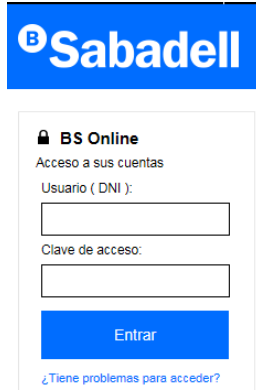


Instrucciones para acceder a la Sede electrónica de Suma desde banca electrónica del Sabadell

PARTICULARES

1. En la opción de BS Online, escriba el usuario y clave de acceso

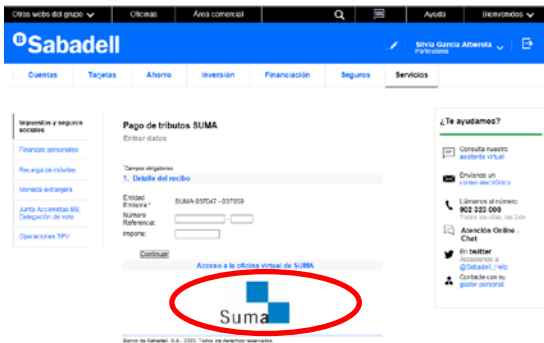


The screenshot shows the Sabadell logo at the top. Below it, the text "BS Online" and "Acceso a sus cuentas" is displayed. There are two input fields: "Usuario (DNI):" and "Clave de acceso:". A blue "Entrar" button is positioned below the fields. At the bottom, there is a link that says "¿Tiene problemas para acceder?".

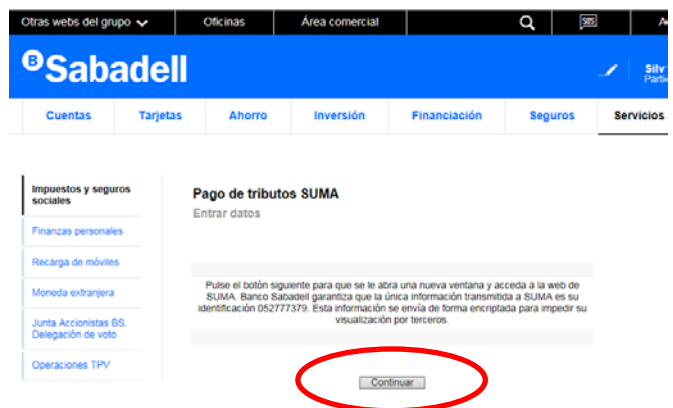
2. Pulse en el menú superior "Servicios" y se abrirá el menú de "Impuestos y seguros sociales". Pulsar sobre "Pago de tributos SUMA":



3. Pulse directamente sobre la imagen de Suma (Acceso a la oficina virtual de SUMA). No es necesario rellenar los datos del recibo.



4. Pulsar sobre el botón Continuar y se accederá a la Oficina virtual de Suma.



EMPRESAS

1. En la opción de BS Online, escriba el usuario y clave de acceso



The screenshot shows the Sabadell "BS Online Empresa" login page. It features the Sabadell logo and the text "BS Online Empresa" and "Acceso a sus cuentas". There are two input fields: "Usuario (DNI):" and "Clave de acceso:". A blue "Entrar" button is positioned below the fields. At the bottom, there is a link that says "Esta web está bajo entorno seguro".

2. En el menú de la izquierda pulse sobre "Liquidación impuestos"



3. En el apartado del menú "Tributos municipales" pulse sobre **"Pago de tributos municipales"**

Confírmeline Proveedores
Liquidación impuestos
Datos de contacto
Consulta de solicitudes de financiación
Kelvin Retail **Nuevo**

Ver todas las opciones

Impuestos y seguros sociales

Liquidación de impuestos

- Consulta número liquidación

Información fiscal

- Consulta información fiscal

Operativa

- Consulta Código Procedimiento de Recaudación

Gestión de seguros sociales

Tributos Municipales

- Pago de tributos municipales**
- Consulta de pagos de tributos municipales

4. Pulse directamente sobre la imagen de Suma (Acceso a la oficina virtual de SUMA). No es necesario rellenar los datos del recibo.

Particulares

Web del grupo | Fundación Banco Sabadell Inicio Bienvenidos Bienvenidos Bienvenidos

Sabadell Particulares

Particulares Empresas BS Online BSMarkets Solvia Desconectar

Todas mis cuentas
Finanzas personales
Saldo y extracto cuentas
Correspondencia
Transferencia nacional
Traspaso
Tarjetas
Depósitos
Fondos de inversión
Planes de pensiones
Valores
Línea Expansión
Préstamos e hipotecas
Cambio clave acceso
Datos de contacto

Pago de tributos SUMA
Entrar datos

Tempo original
1. Detalle del recibo

Entidad Emisor* SUMA 037047 - 037059
Número Referencia:
Importe:

Continuar

Acceso a la oficina virtual de SUMA

Suma

Banco de Sabadell, S.A. 2003. Todos los derechos reservados

5. Pulsar sobre el botón Continuar y se accederá a la Oficina virtual de Suma.

Particulares

Web del grupo | Fundación Banco Sabadell Inicio Bienvenidos Bienvenidos Bienvenidos

Sabadell Particulares

Particulares Empresas BS Online BSMarkets Solvia Desconectar

Todas mis cuentas
Finanzas personales
Saldo y extracto cuentas
Correspondencia
Transferencia nacional
Traspaso
Tarjetas
Depósitos
Fondos de inversión
Planes de pensiones
Valores
Línea Expansión
Préstamos e hipotecas
Cambio clave acceso
Datos de contacto

Pago de tributos SUMA
Entrar datos

Pulse el botón siguiente para que se le abra una nueva ventana y acceda a la web de SUMA. Banco Sabadell garantiza que la única información transmitida a SUMA es su identificación. Esta información se envía de forma encriptada para impedir su visualización por terceros.

Continuar